

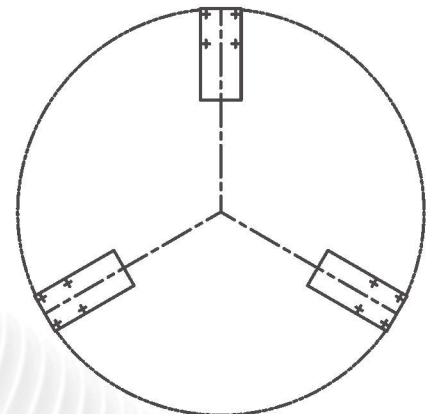
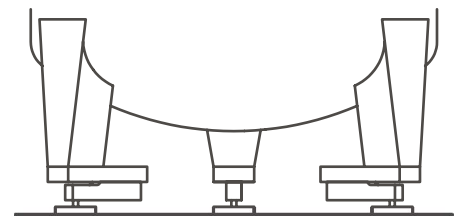

Einbauhilfe für Modell 355

# EBH-SF-355



- Schwingmetallfuß mit Kugelkopf-Krafteinleitung
- ideal für Plattform-, Behälter- und Silowaagen
- säurefeste Neoprenematerial mit hoher Shorehärte
- robuste und industriefeste Edelstahlausführung
- hohe Beständigkeit gegen aggressive Umwelteinflüsse

## Einbaubeispiel:



**Technische Daten**

